



PLINTHES TX ELECTRIQUE



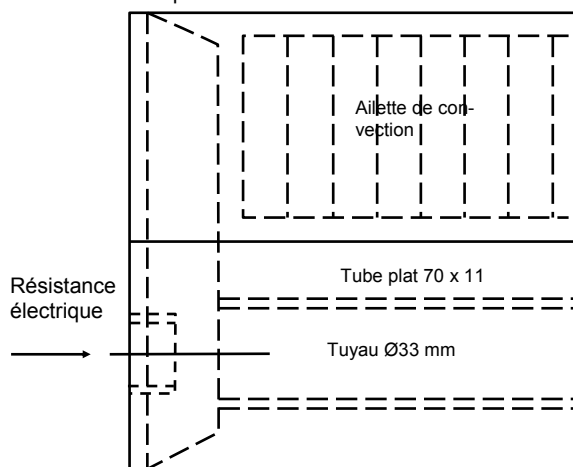
TX ELECTRIQUE

- Adaptation du modèle TX à eau chaude
- Hauteurs à partir de seulement **140 mm**
- Puissances entre 600 et 1500 watt
- Régulation par thermostat d'ambiance sans fil programmable qui peut contrôler jusqu'à 8 radiateurs
- Autres dimensions possibles sur demande

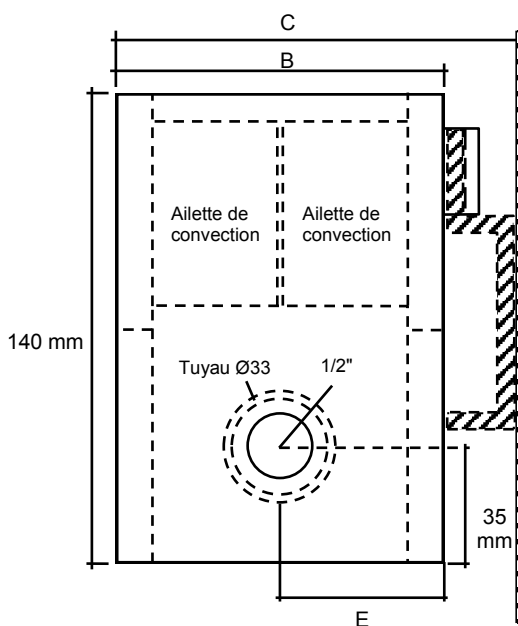


TX électrique type 30, hauteur 140 mm

TX électrique vue arrière



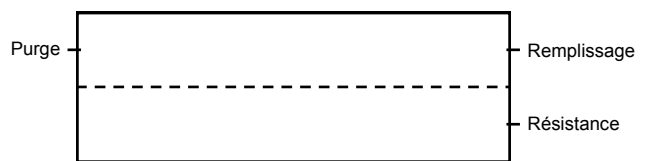
TX électrique vue latéral



Type	B, mm	C, mm	E, mm
11	50	67	25
20	96	116	48
30	181	197	90

MONTAGE

Les radiateurs TX électrique sont livrés non remplis. La résistance, le récepteur et le thermostat sans fil sont livrés dans des emballages séparés. Montage à droite est le standard, à gauche sur demande.



Procédure de remplissage/installation

1. Boucher la purge en diagonale de la résistance avec la purge fournie.
2. Mettre le radiateur à la verticale.
3. Remplir la quantité de liquide indiquée dans le trou de remplissage.
4. Utiliser du liquide de refroidissement.
5. Insérer la résistance doucement et la serrer.
6. Si nécessaire rajouter du liquide. Le tube supérieur doit être rempli au moins à moitié.
7. Boucher le trou de remplissage avec le bouchon livrée.
8. Brancher la résistance sur le récepteur.
9. Associer le récepteur avec le thermostat.

Emplacement du thermostat d'ambiance

Points à prendre en compte:

- Rayons de soleil sur le thermostat
- Mur très froid, proche de courants d'air ou sur mur extérieur
- Mur chaud, proche de sources de chaleur



Hauteur 140 mm

Longueur	Type 11		Type 20		Type 30	
	W	Cont/litre	W	Cont/litre	W	Cont/litre
1000			600	2,30	1000	3,23
1200			700	2,78	1250	3,87

Hauteur 210 mm

Longueur	Type 11		Type 20		Type 30	
	W	Cont/litre	W	Cont/litre	W	Cont/litre
1000			700	3,24	1250	4,63
1200			900	3,89	1500	5,55
1400	600	2,59	1000	4,54		
1600			1250	5,20		

Hauteur 280 mm

Longueur	Type 11		Type 20		Type 30	
	W	Cont/litre	W	Cont/litre	W	Cont/litre
1000			900	4,18	1500	6,03
1200	600	2,78	1000	5,02		
1400	700	3,24	1250	5,86		
1600	800	3,72	1500	6,69		
1800	900	4,18				
2000	1000	4,64				

Hauteur 350 mm

Longueur	Type 11		Type 20	
	W	Cont/litre	W	Cont/litre
1000	600	2,78	1000	5,11
1200	700	3,35	1250	6,16
1400	800	3,92	1500	7,20

Hauteur 420 mm

Longueur	Type 11		Type 20	
	W	Cont/litre	W	Cont/litre
1000			1250	6,05
1200			1500	7,29
1400	900	4,58		

Packs résistances

Puissance W
600
700-800
900-1000
1250
1500

*) Sans thermostat d'ambiance = moins valeur de 60€

Le pack résistance contient:



Résistance à la puissance indiquée



Récepteur pour montage mural ou encastré



Thermostat d'ambiance sans fil

Pour obtenir le prix total additionner le prix du radiateur et le pack résistance correspondant. La contenance est indiquée à titre indicative.